


Diagram

 = r fra retsiden, vr fra vrangen

 = r fra vrangen

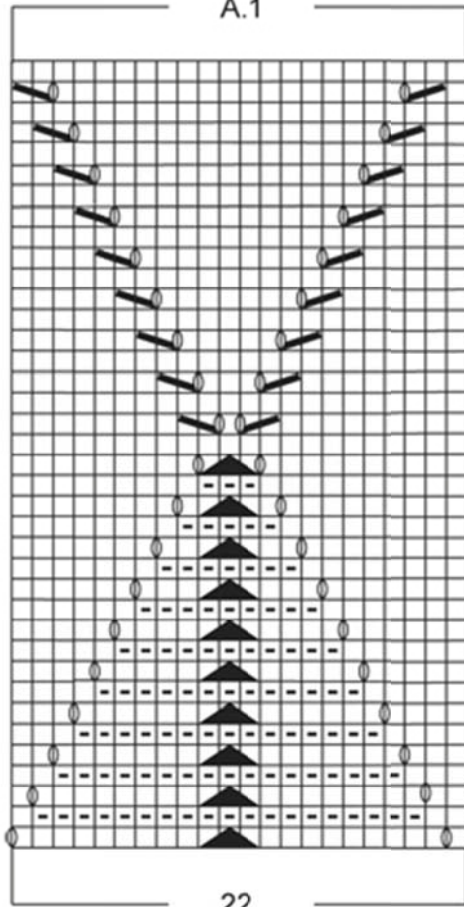
 = slå om mellem 2 m

 = 2 ret sammen

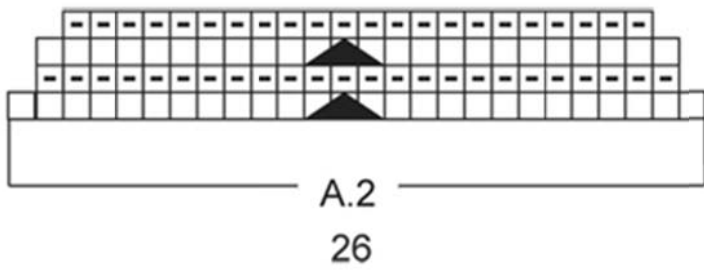
 = tag 1 m løs af p som om den skulle strikkes ret, 1 ret, løft den løse m over

 = tag 1 m løs af p som om den skulle strikkes ret, 2 ret sammen, løft den løse m over

A.1



22



A.3

